



















	voti	1	2	3	4	5	6	7	8	9	10	11	12	13	14	15	16	17	18	19	%
 ITALIA AGLI ITALIANI	28	1	1	0	2	1	1	0	1	1	0	1	2	2	1	3	3	3	4	1	0,28%
 PARTITO DEMOCRATICO	2.327	110	113	106	133	108	128	120	99	151	163	121	105	114	114	123	160	150	109	100	23,32%
 +EUROPA	151	15	10	6	5	2	12	12	8	11	8	4	9	6	11	5	8	4	5	10	1,51%
 CIVICA POPOLARE LORENZIN	62	4	1	2	6	6	6	1	3	5	6	1	4	7	3	0	1	1	2	3	0,62%
 ITALIA EUROPA INSIEME	35	2	1	4	2	1	3	5	2	1	0	3	3	4	0	3	0	0	0	1	0,35%
 LIBERI E UGUALI	226	12	9	17	12	7	19	15	10	12	20	14	9	15	12	5	6	10	9	13	2,27%
 LISTA DEL POPOLO PER LA COSTITUZIONE	10	0	2	1	1	0	1	0	0	0	0	1	0	0	1	1	0	2	0	0	0,10%
 IL POPOLO DELLA FAMIGLIA	145	11	8	11	5	3	11	2	8	10	6	7	4	5	7	5	9	8	18	7	1,45%
 PARTITO COMUNISTA	74	4	4	10	2	3	5	3	6	2	3	3	2	4	4	2	5	4	6	2	0,74%

	voti	1	2	3	4	5	6	7	8	9	10	11	12	13	14	15	16	17	18	19	%
 CASAPOUND ITALIA	78	4	2	3	5	3	8	7	4	6	7	0	2	5	3	2	3	7	0	7	0,78%
 POTERE AL POPOLO	96	5	7	0	7	7	7	6	1	1	6	4	1	5	12	8	8	2	7	2	0,96%
 PARTITO VALORE UMANO	32	0	0	3	6	4	1	2	1	0	0	0	3	0	2	3	0	1	3	3	0,32%
 MOVIMENTO 5 STELLE	3.000	132	121	123	157	167	207	112	138	165	241	134	107	143	131	92	249	231	155	195	30,07%
 PER UNA SINISTRA RIVOLUZIONARIA	7	1	0	0	0	1	0	2	0	0	0	0	0	1	1	0	0	0	1	0	0,07%
 LEGA	1.906	77	56	76	112	97	100	85	73	104	176	60	78	131	78	88	145	149	123	98	19,10%
 FORZA ITALIA	1.093	62	57	64	49	48	73	47	63	52	56	35	49	75	67	53	78	62	48	55	10,96%
 NOI CON L'ITALIA - UDC	67	1	5	6	2	3	6	1	5	2	1	3	2	1	0	2	4	5	5	13	0,67%
 FRATELLI D'ITALIA CON GIORGIA MELONI	640	36	29	33	37	27	27	22	34	43	49	15	27	39	36	26	52	44	36	28	6,41%